

ISTITUTO COMPRENSIVO “L.DA VINCI”

C.F. 80235210582 C.M. RMIC8BZ00C

AOO_RMIC8BZ00C - PROTOCOLLO GENERALE

Prot. 0002482/E del 10/09/2021 12:19 IV.1.1 - Invalsi

Prove INVALSI 2020-21

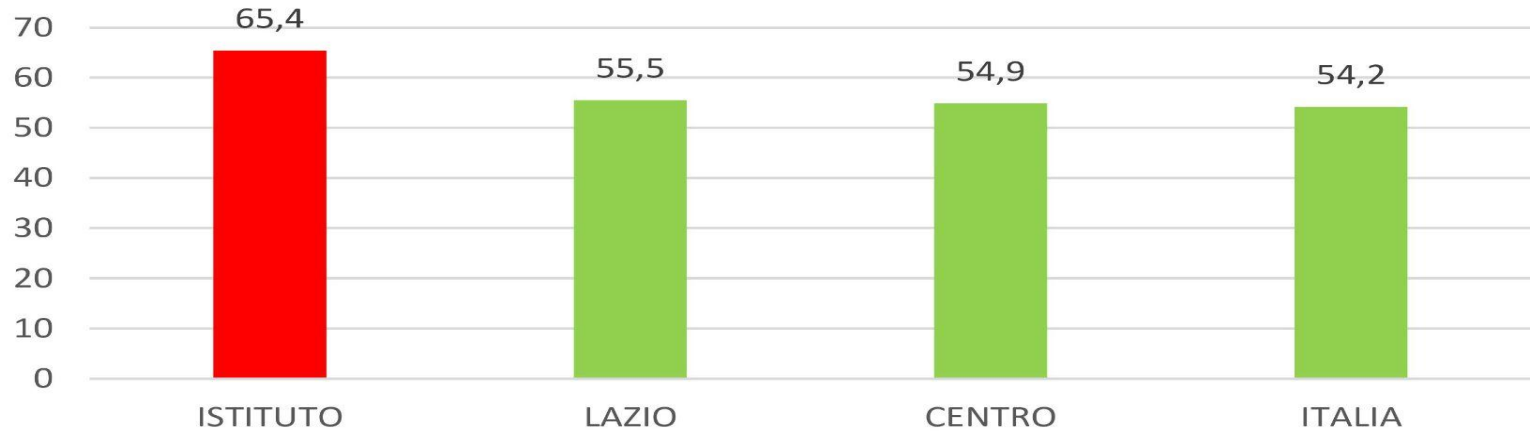
risultati d'istituto

Elaborazione a cura di
proff. F. Musso e P. Bracaglia

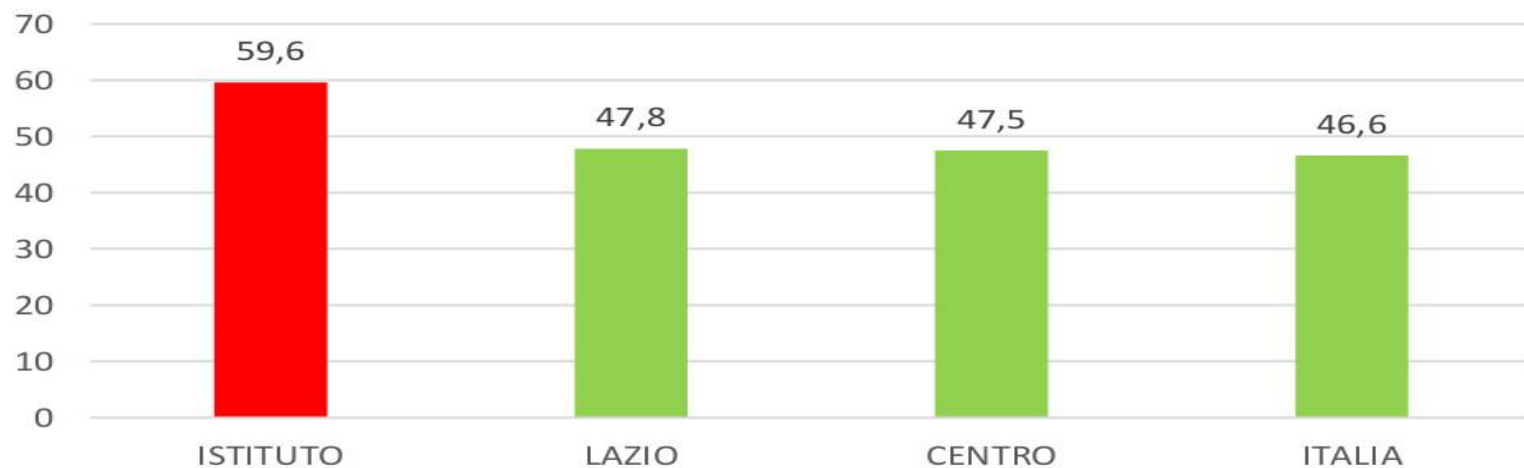
Si invitano le famiglie a prendere visione degli ottimi risultati conseguiti nelle prove INVALSI dai nostri ragazzi, in comparazione ai risultati regionali, di macroarea e nazionali, frutto essenzialmente della didattica in presenza, nonostante lo stato emergenziale

Scuola Primaria
Classi Seconde

SCUOLA PRIMARIA CLASSI SECONDE 2020-2021
ITALIANO Media del punteggio percentuale al
netto del cheating



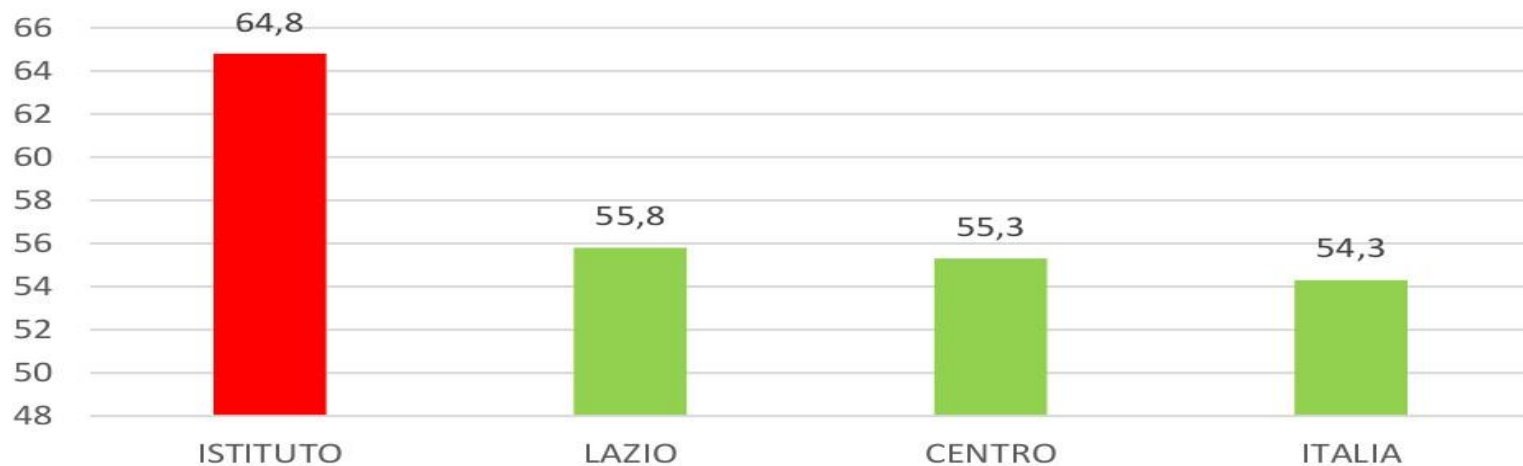
SCUOLA PRIMARIA CLASSI SECONDE 2020-2021
MATEMATICA - Media del punteggio percentuale
al netto del cheating



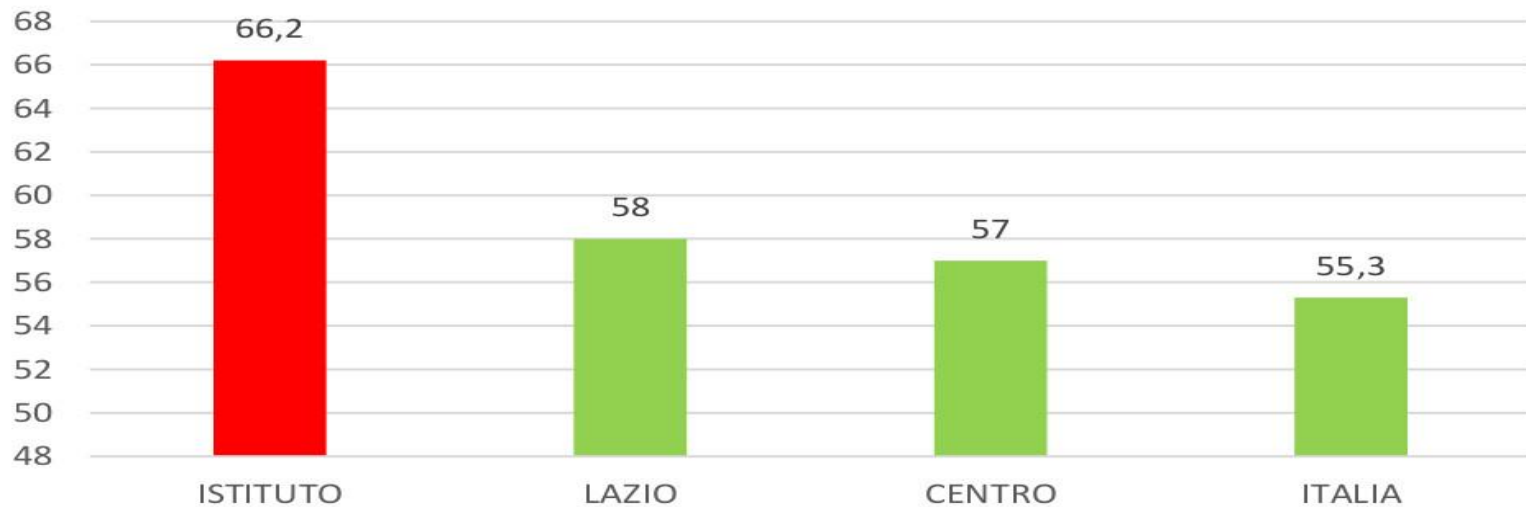
Scuola Primaria

Classi Quinte

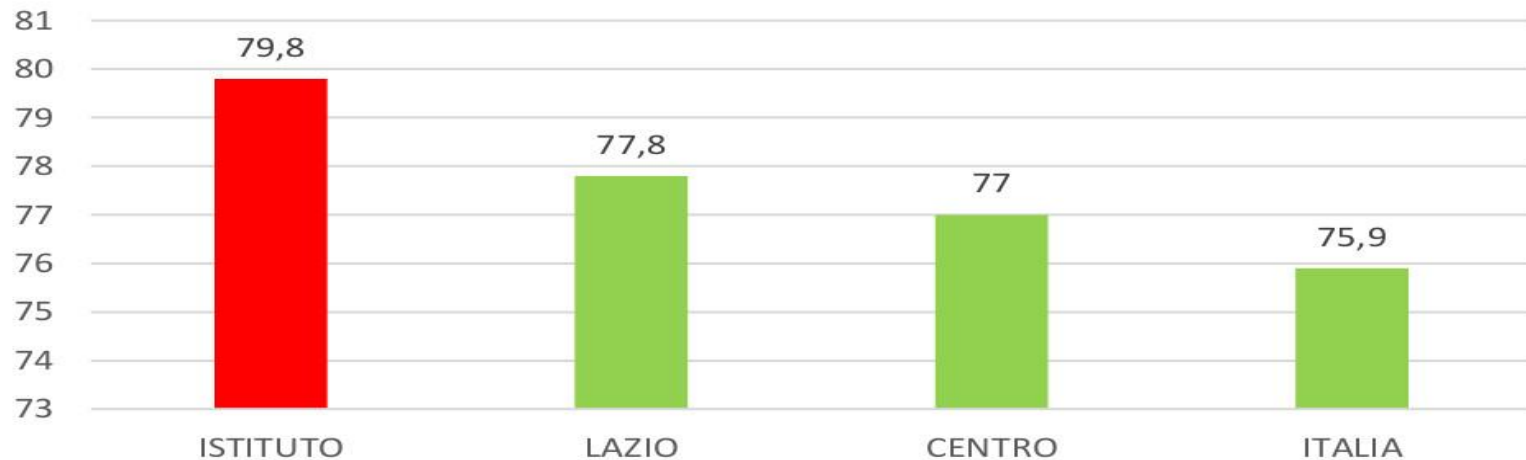
SCUOLA PRIMARIA CLASSI QUINTE 2020-21
ITALIANO Media del punteggio percentuale al
netto del cheating



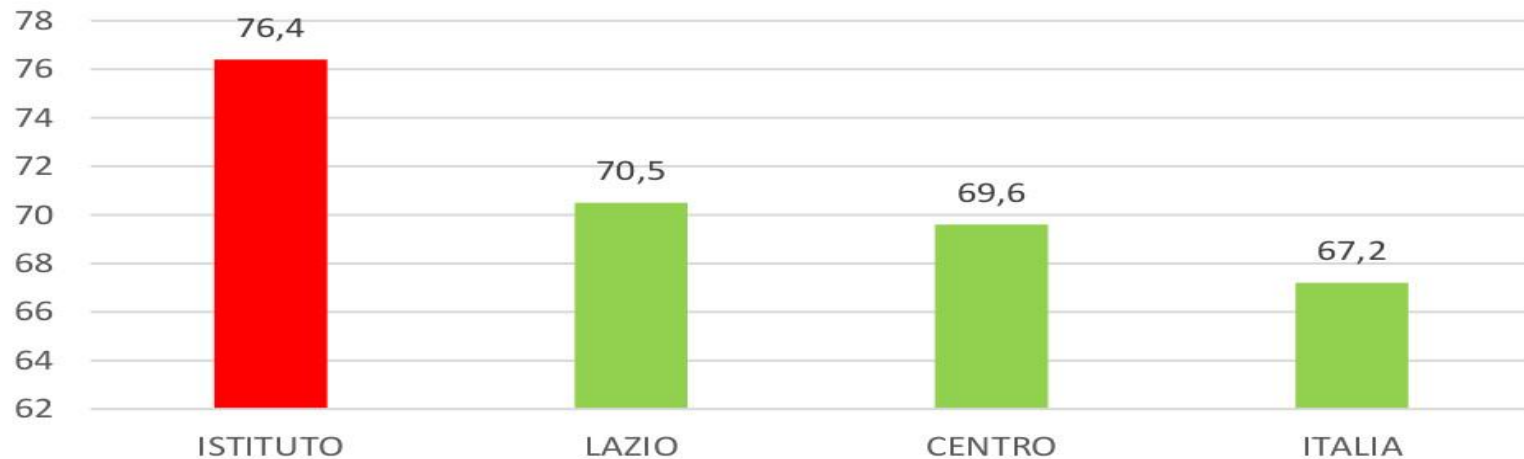
SCUOLA PRIMARIA CLASSI QUINTE 2020-21
MATEMATICA Media del punteggio percentuale al
netto del cheating



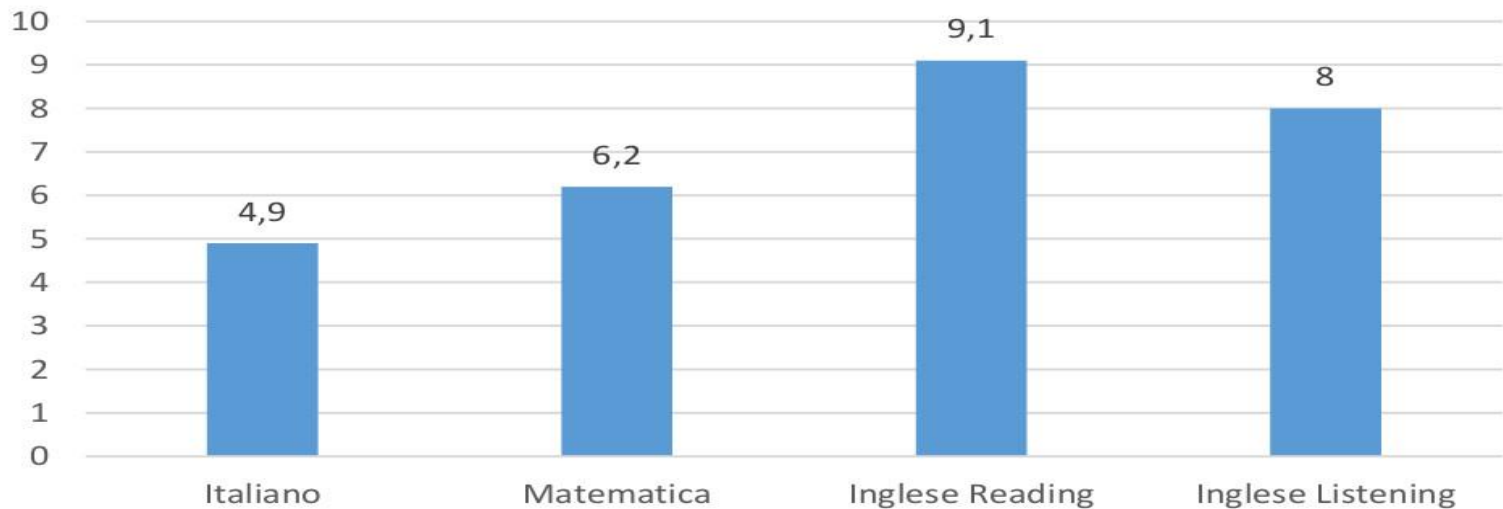
SCUOLA PRIMARIA CLASSI QUINTE 2020-21
INGLESE reading - Media del punteggio
percentuale al netto del cheating



SCUOLA PRIMARIA CLASSI QUINTE 2020-21
INGLESE listening - Media del punteggio
percentuale al netto del cheating




SCUOLA PRIMARIA CLASSI QUINTE 2020-21
Differenza nel punteggio percentuale rispetto a
scuole con background familiare simile



Scuola Primaria - classi quinte italiano - effetto scuola

Tavola 9A Italiano

Istituto nel suo complesso					
Confronto tra il punteggio osservato dell'istituzione scolastica e il punteggio della regione Lazio	Effetto scuola positivo	Effetto scuola leggermente positivo	Effetto scuola pari alla media regionale	Effetto scuola leggermente negativo	Effetto scuola negativo
Sopra la media regionale 					
Intorno alla media regionale 					
Sotto la media regionale 					

Istituto nel suo complesso					
Confronto tra il punteggio osservato dell'istituzione scolastica e il punteggio della macroarea Centro	Effetto scuola positivo	Effetto scuola leggermente positivo	Effetto scuola pari alla media della macroarea	Effetto scuola leggermente negativo	Effetto scuola negativo
Sopra la media della macroarea 					
Intorno alla media della macroarea 					
Sotto la media della macroarea 					


Istituto nel suo complesso					
Confronto tra il punteggio osservato dell'istituzione scolastica e il punteggio nazionale	Effetto scuola positivo	Effetto scuola leggermente positivo	Effetto scuola pari alla media nazionale	Effetto scuola leggermente negativo	Effetto scuola negativo
Sopra la media nazionale 					
Intorno alla media nazionale 					
Sotto la media nazionale 					

Scuola Primaria - classi quinte matematica - effetto scuola

Tavola 9B Matematica

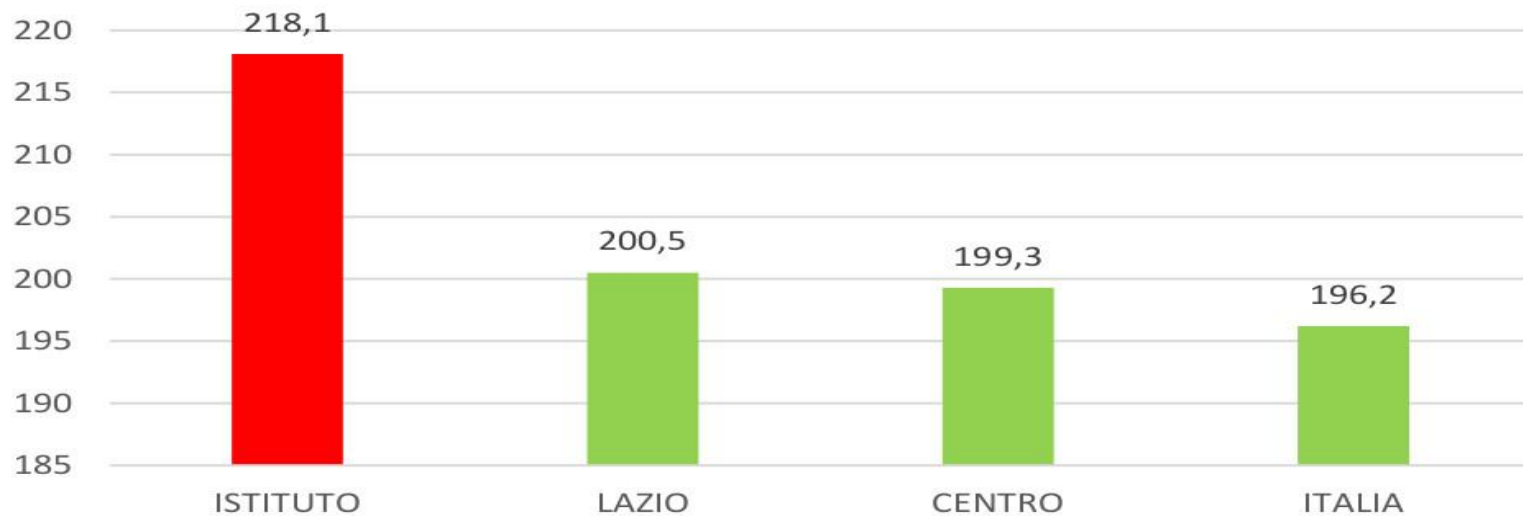
Istituto nel suo complesso					
Confronto tra il punteggio osservato dell'istituzione scolastica e il punteggio della regione Lazio	Effetto scuola positivo	Effetto scuola leggermente positivo	Effetto scuola pari alla media regionale	Effetto scuola leggermente negativo	Effetto scuola negativo
Sopra la media regionale 					
Intorno alla media regionale 					
Sotto la media regionale 					

Istituto nel suo complesso					
Confronto tra il punteggio osservato dell'istituzione scolastica e il punteggio della macroarea Centro	Effetto scuola positivo	Effetto scuola leggermente positivo	Effetto scuola pari alla media della macroarea	Effetto scuola leggermente negativo	Effetto scuola negativo
Sopra la media della macroarea 					
Intorno alla media della macroarea 					
Sotto la media della macroarea 					

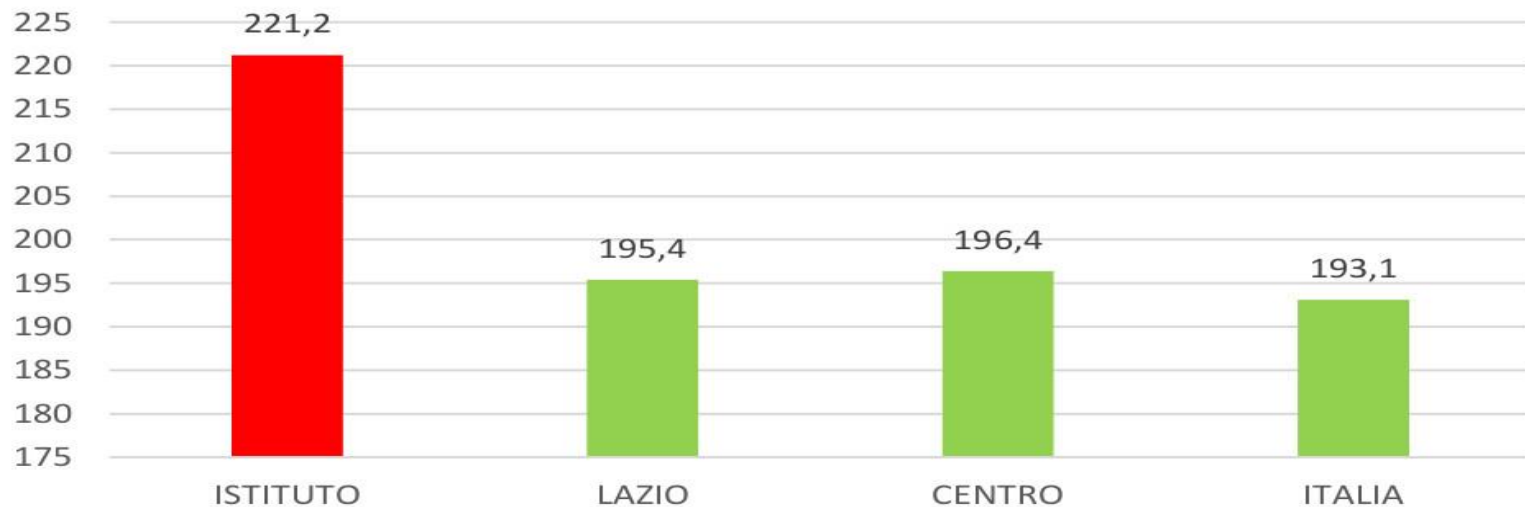
Istituto nel suo complesso					
Confronto tra il punteggio osservato dell'istituzione scolastica e il punteggio nazionale	Effetto scuola positivo	Effetto scuola leggermente positivo	Effetto scuola pari alla media nazionale	Effetto scuola leggermente negativo	Effetto scuola negativo
Sopra la media nazionale 					
Intorno alla media nazionale 					
Sotto la media nazionale 					

Scuola Secondaria Classi Terze

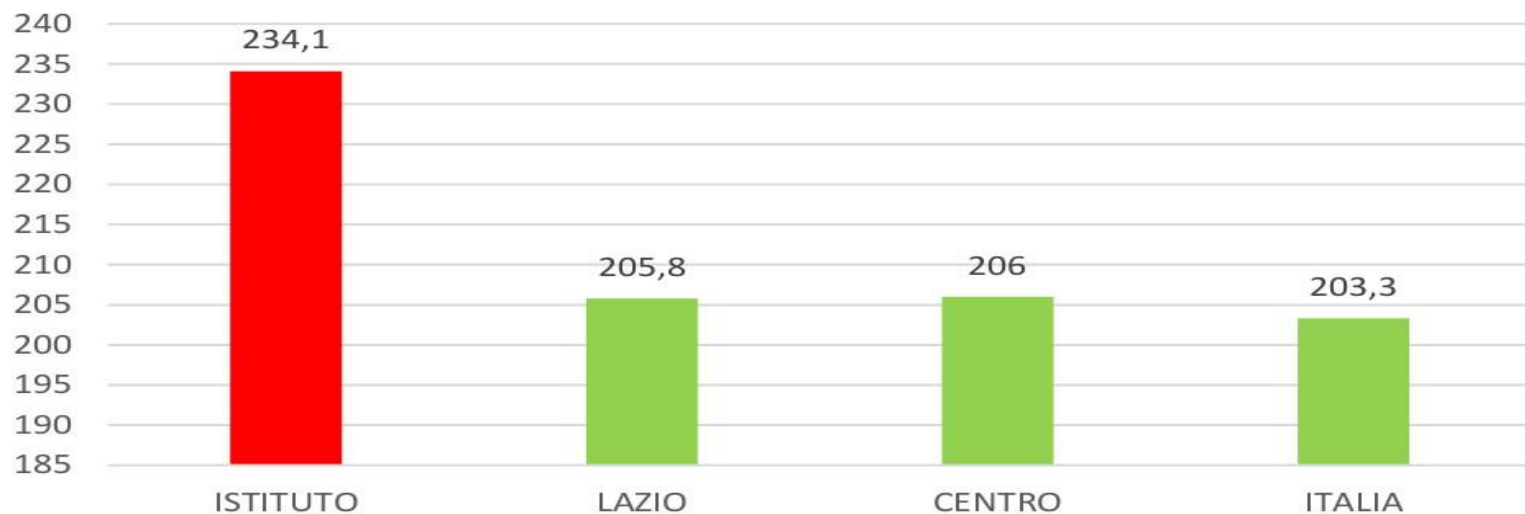
SCUOLA SECONDARIA CLASSI TERZE 2020-2021 ITALIANO Media del punteggio nella scala del rapporto nazionale



SCUOLA SECONDARIA CLASSI TERZE 2020-21
MATEMATICA - Media del punteggio nella scala
del rapporto nazionale



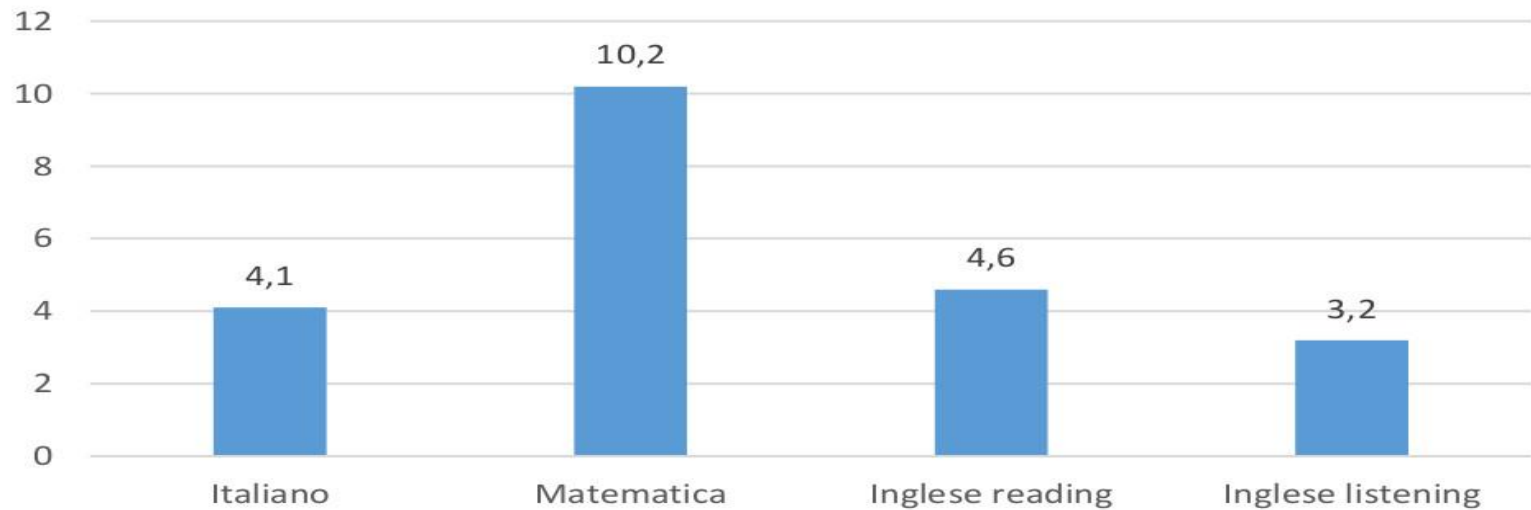
SCUOLA SECONDARIA CLASSI TERZE 2020-2021
INGLESE reading - Media del punteggio nella scala
del rapporto nazionale



SCUOLA SECONDARIA CLASSI TERZE 2020-2021 -
INGLESE listening - Media del punteggio nella
scala del rapporto nazionale



SCUOLA SECONDARIA CLASSI TERZE 2020-2021
Differenza nei risultati rispetto a scuole con
background familiare simile



Effetto scuola - classi terze secondaria - italiano

Tavola 9A Italiano

Istituto nel suo complesso					
Confronto tra il punteggio osservato dell'istituzione scolastica e il punteggio della regione Lazio	Effetto scuola positivo	Effetto scuola leggermente positivo	Effetto scuola pari alla media regionale	Effetto scuola leggermente negativo	Effetto scuola negativo
Sopra la media regionale 					
Intorno alla media regionale 					
Sotto la media regionale 					

Istituto nel suo complesso					
Confronto tra il punteggio osservato dell'istituzione scolastica e il punteggio della macroarea Centro	Effetto scuola positivo	Effetto scuola leggermente positivo	Effetto scuola pari alla media della macroarea	Effetto scuola leggermente negativo	Effetto scuola negativo
Sopra la media della macroarea 					
Intorno alla media della macroarea 					
Sotto la media della macroarea 					

Istituto nel suo complesso					
Confronto tra il punteggio osservato dell'istituzione scolastica e il punteggio nazionale	Effetto scuola positivo	Effetto scuola leggermente positivo	Effetto scuola pari alla media nazionale	Effetto scuola leggermente negativo	Effetto scuola negativo
Sopra la media nazionale 					
Intorno alla media nazionale 					
Sotto la media nazionale 					

Effetto scuola - classi terze secondaria - matematica

Tavola 9B Matematica

Istituto nel suo complesso					
Confronto tra il punteggio osservato dell'istituzione scolastica e il punteggio della regione Lazio	Effetto scuola positivo	Effetto scuola leggermente positivo	Effetto scuola pari alla media regionale	Effetto scuola leggermente negativo	Effetto scuola negativo
Sopra la media regionale 					
Intorno alla media regionale 					
Sotto la media regionale 					

Istituto nel suo complesso					
Confronto tra il punteggio osservato dell'istituzione scolastica e il punteggio della macroarea Centro	Effetto scuola positivo	Effetto scuola leggermente positivo	Effetto scuola pari alla media della macroarea	Effetto scuola leggermente negativo	Effetto scuola negativo
Sopra la media della macroarea 					
Intorno alla media della macroarea 					
Sotto la media della macroarea 					

Istituto nel suo complesso					
Confronto tra il punteggio osservato dell'istituzione scolastica e il punteggio nazionale	Effetto scuola positivo	Effetto scuola leggermente positivo	Effetto scuola pari alla media nazionale	Effetto scuola leggermente negativo	Effetto scuola negativo
Sopra la media nazionale 					
Intorno alla media nazionale 					
Sotto la media nazionale 					